

# GSW145V



## Hauptmerkmale

Frequenz	Hz	50
Spannung	V	400
Leistungsfaktor	cos $\phi$	0.8
Phasen		3

## Leistungsbemessung

Notleistung LTP	kVA	147.48
Notleistung LTP	kW	117.98
Hauptleistung PRP	kVA	132.38
Hauptleistung PRP	kW	105.90


### Leistungsbezeichnungen (gemäß ISO8528 1:2005)

**PRP** - Die variable Aggregat-Dauerleistung ist die maximale Leistung, die während einer variablen Leistungsfolge bei unbegrenzter Betriebsstundenzahl pro Jahr zwischen den erforderlichen Wartungsintervallen unter den angegebenen Umgebungsbedingungen zur Verfügung steht.

**LTP** -Zeitlich begrenzte Aggregatleistung: Die zeitlich begrenzte Aggregatleistung ist die maximale Leistung, die ein Stromerzeugungsaggregat innerhalb von 500h pro Jahr unter Beachtung der Wartungsintervalle und bei gegebenen Umgebungsbedingungen abgeben kann, wobei das Aggregat 300h dauernd betrieben werden kann.

## Motorspezifikationen

Motor Hersteller	Volvo	
Modell	TAD750GE	
Abgasemissions optimiert für 97/68 50Hz (COM)	Stage IIIA	
Motor Kühlsystem	Wasser	
Anzahl der Zylinder und Anordnung	6 in Reihe	
Hubraum	cm <sup>3</sup>	7150
Ansaugung	Turbolader mit Ladeluftkühler	
Drehzahlregler	Elektronischer	
SPITZENLEISTUNG PRP	kW	119
NOTLEISTUNG LTP	kW	132
Ölmenge	l	20
Kühlflüssigkeits Menge	l	23.1
Kraftstoff	Diesel	
Spezifischer Kraftstoffverbrauch bei 75% PRP	g/kWh	238
Spezifischer Kraftstoffverbrauch bei PRP	g/kWh	219
Anlass System	Elektrisch	
Anlaufstrom Vermögen	kW	5
Elektrischer Schaltkreis	V	24



## ENGINE EQUIPMENT

### Standards

The engine performance corresponds to ISO 3046, BS 5514 and DIN 6271. Ratings are based on ISO 8528. Engine speed governing in accordance with ISO 3046/IV, class A1 and ISO 8528-5 class G3

### Engine and block

- Optimized cast iron cylinder block with optimum distribution of forces
- Keystone top compression rings for long service life
- Replaceable valve guides and valve seats

### Fuel system

- Common rail
- Engine mounted fuel pre-filter with water separator
- Fine fuel filter of cartridge insert type
- Gear driven fuel feed pump

### Lubrication system

- Rotary displacement oil pump driven by the crankshaft
- Deep front oil sump ,Oil filler on top, Oil dipstick, short in front
- Integrated full flow oil cooler, side-mounted

### Cooling system

- Belt driven, maintenance-free coolant pump with high degree of efficiency
- Efficient cooling with accurate coolant control through a water distribution duct in the cylinder block
- Reliable thermostat with minimum pressure drop

### Intake and exhaust system

- Two-stage air filter, with cyclone

## Generator Spezifikationen

Generator		Mecc Alte
Modell		ECP34-1L
Spannung	V	400
Frequenz	Hz	50
Leistungsfaktor	cos $\phi$	0.8
Typ		Bürstenlos
Pole		4
Spannungsregelsystem		Elektronischer
Elektronischer Spannungsregler		DSR
Spannungstoleranz	%	1
Effizienz bei 75% Last	%	93.4
Klasse		H
IP Schutzklasse		23



### Mechanischer Aufbau

Die mechanische, sehr widerstandsfähige, robuste Struktur ermöglicht leichten Zugang zu den Verbindungen und Anschlüssen und erlaubt eine ebenso leichte Kontrolle der verschiedenen Teile. Das Gehäuse besteht aus Stahl, die (Schutz) schilde aus Gußeisen, die Welle aus C45-Stahl mit aufgezogenem Lüfterrad

### Spannungsregelung

Spannungsregelung durch DSR Regler. Der DSR Regler ist ein digitaler Spannungsregler mit einer Spannungskonstanz mit  $\pm 1\%$  innerhalb statischer Belastung mit variablem CosPhi und Drehzahländerungen im Bereich 5-30% der Nenndrehzahl.



### Wicklung / Erregung

Die 2 und 4 poligen Generatoren der Serie ECO-ECP sind selbstregelnd und bürstenlos. Sie besitzen einen mit einem Dämpfungskäfig ausgestatteten, rotierenden Anker und einen fest eingebauten Stator mit schrägen Nuten.

Die Wicklungen sind im Schritt verkürzt, um den harmonischen Gehalt der Wellenform zu reduzieren. (2/3 Pitch)

Die Hilfswicklung zur Versorgung des AVR ist separat im Stator gewickelt. Dies erlaubt die Kurzschlussstrom Bereitstellung von 300% I-Nenn.

### Isolation

Die Isolierungen entsprechen der Klasse H, die Imprägnierungen erfolgen mit Epoxidharzen für die drehbaren Teile, bzw. durch Vakuumverfahren für die Teile, die erhöhter Spannung ausgesetzt sind, wie z.B. Ständer (auf Anfrage auch Sonderverfahren möglich).


### Standards

Die Generatoren sind in Übereinstimmung mit den Bestimmungen CEE 2006/42 sowie mit 2006/95 und 2004/108 und deren entsprechenden Änderung, EN und den Normen CEI 2-3, EN 60034-1, IEC 34-1, VDE 0530, BS4999-5000, CAN/CSA-C22.2 N°14 - N°100, hergestellt. Die elektromagnetische Verträglichkeitsprüfungen wurden, wie in den Normen vorgeschrieben mit geerdetem Sternpunkt ausgeführt.

## Stromerzeiger Ausstattung


### Grundrahmen aus geschweißten Stahlprofilen

- Vibrationsdämpfung
- Geschweißte Aufstellfüsse



### Kunststoff-Kraftstofftank mit

- Einfüllstutzen
- Entlüftung
- Tankgeber



### Ölwechseleinrichtung

- Ablasschaluch mit Verschluss



### Motor komplett mit

- Starterbatterie
- Motoröl und Kühlmittel

### Gehäuse:

Bestehend aus galvanisch verzinkten Blechen, pulverbeschichtet, bieten einen optimalen Korrosionsschutz und einen Wetterschutz für den Stromerzeuger.  
Einfacher Zugang zum Motor für Wartung und Service  
Abschließbare Türen mit Sichtfenster vor dem Bedienpanel  
Abgasführung nach oben über Dach  
Optimierte Zu- und Abluftöffnungen zur Schallreduzierung  
Zentrale Kranzugöse



### Schallschutz:

- Schalldämmmaterial aus Steinwolle
- Hochleistungsschalldämpfer innerhalb des Gehäuses



## Maßangaben

Länge	(L) mm	3400
Breite	(W) mm	1250
Höhe	(H) mm	1980
Leergewicht	Kg	2204
Tankinhalt	l	350



## Autonomie

Kraftstoffverbrauch bei 75% PRP	l/h	25.51
Kraftstoffverbrauch bei 100% PRP	l/h	31.02
Laufzeit bei 75% PRP	h	13.72
Laufzeit bei 100% PRP	h	11.28

## Schallpegel

Garantierter Schallpegel (LWA)	dB(A)	97
Schalldruckpegel in 7m	dB(A)	68



## Installationsdaten

Luftdurchsatz	m³/min	136.62
Abgasmenge @ PRP	m³/min	26.2
Abgastemperatur @ LTP	°C	454

## Data Current

Maximaler Strom	A	212.87
Sicherungsschalter	A	250

## SCHALTTAFEL VERFÜGBARKEIT

Automatische Schalltafel	ACP
Parallel Steuerung	MPP

## ACP- Automatische Schalttafel eingebaut

Im Bedienteil des Stromerzeugers montierte Steuerung zur Steuerung und Überwachung für Notstrombetrieb. Verschießbare Türen mit Sichtfenster vor dem Bedienteil.

### Digitale Anzeige über LCD Display

- Netzparameter Spannung, Frequenz
- Netzleistung und CosPhi
- Generatorspannung ( 3-phasig true RMS)
- Generatorfrequenz
- Generatorleistung und Cosphi ( kW, kVA, kVAR)
- Batteriespannung
- Betriebsstunden und Motorstatistik
- alle verfügbaren Motorparameter und Drehzahl
- Tankinhalt %

### Betriebsarten und Befehle

- Betriebsarten: Aus , Manuell, Automatik, Test
- Taster für Netz- und Generatorschaltersteuerung
- Not-Aus
- Fernstart
- Steuerspannungs-Hauptschalter
- Batterieladeerhaltung
- RS232 Schnittstelle
- Akustischer Alarm
- Passwortschutz für Parametereinstellungen

### Warnende Alarme:

- Motorschutz: Niedriger Öldruck, Motortemperatur
- Generator: Unter/Überspannung, Überlast, Unter/Überfrequenz, Startfehler, Batteriespannung,

### Abstellende Alarme:

- Motorschutz: Niedriger Öldruck, Motortemperatur
- Generator: Unter/Überspannung, Überlast,
- Leistungsschutzschalter 3-polig
- Erdfehlerstrom

### Weitere Schutzfunktionen

- Not-Aus-Taster
- Verschießbare Türen vor dem Bedienteil

### ABGANG MANUELLE STEUERUNG

Leistungskabel aufgelegt auf Hauptschalter	
Vorbereitet für Fernstart:	RCG
ETB - Kupferschienen zum Auflegen der Anschlussleitungen	Optional
Steckdosenkit	Optional





## MPP- Parallel Steuerung

Im Bedienteil des Stromerzeugers montierte Steuerung ComAp IG-NT zur Steuerung und Überwachung für Netzparallelbetrieb, Übergabesynchronisation, Spitzenlast und Gruppen-Parallelbetrieb bis zu 32 Anlagen.

### Digitale Anzeige über TFT Fabdisplay

- Netzparameter Spannung, Frequenz
- Netzleistung und CosPhi
- Generatorspannung ( 3-phasig true RMS)
- Generatorfrequenz
- Generatorleistung und Cosphi ( kW, kVA, kVAR)
- Batteriespannung
- Betriebsstunden und Motorstatistik
- alle verfügbaren Motorparameter und Drehzahl
- Tankinhalt %

### Betriebsarten

- Grafisches Display 128x64 Pixel.
- Betriebsarten : OFF - AMF -Funktion - Single Parallel zum Netz - Insel Anwendung - Notstrom- Anwendung - Multiple parallel Aggregat Insel -Anwendung.
- Taster für Netz-Schalter / Schütz oder Genset -Schalter / Schütz .
- Push- Tasten : Start / Stop , Fehler-Reset , nach oben / unten / page / Eingabe .
- Automatische Synchronisierung und Load-Share.
- Spitzenlast-Betrieb, BHKW Anwendungen
- Spannungs-und CosPhi Regelung ( AVR) .
- Konfigurierbare digitale Ein-Ausgänge (12/ 12) und analoge Eingänge (3).
- Integrierte freie PLC (SPS) Funktionen .
- Ereignisaufzeichnung (bis 500 Ereignisse ) .
- Wählbare Messung Bereich 120/277V und 0-1/0-5A .
- Remote- Start-und Sperrsignalverfügbarkeit.
- DC- Trennschalter -System .
- Akustischer Alarm .
- Automatisches Ladegerät .
- 2xRS232/RS485/USB Comuncation Ports.
- Einstellbarer PASSWORT für die Schutzstufe .

### Schutzfunktionen mit Alarm und Abstellung

- alle Motorparameter
- alle Generatorparameter
- Frei konfigurierbare weitere Schutzfunktionen

### Andere Schutzeinrichtungen:

- 4-poliger motorisierter ABB Leistungsschutzschalter
- Abschließbare Schutztüre mit Sichtfenster

### ABGANG MANUELLE STEUERUNG

Multipinstecker (Ein- und Ausgang) für Steuerleitungen	n	2
Verbindungskabel mit Multipinstecker (Länge 10m)	n	1
ETB External terminal board		ETB



## Ergänzungen:

Nur verfügbar bei Bestellung :

## SCHALTAFEL ZUBEHÖR

RCG - verschiedenes Zubehör für Fernstart - verfügbar für:	ACP MPP
TLP - verschiedenes Zubehör für Fernabfrage - verfügbar für:	ACP MPP
ADI - einstellbarer FI-schutzschalter - verfügbar für:	ACP
TIF - 4-poliger Hauptschalter anstelle 3-polig - verfügbar für:	ACP MCP
ETB - Kupferschienen zum Auflegen der Anschlussleitungen - verfügbar für die folgenden Modelle:	MCP ACP



## Socket kit

SKB Steckdosenkit B - verfügbar für die folgenden Modelle:	ACP MCP	
Component version	IP67	
Individuelle Sicherungen und FI-Schutzschalter	√	
3P+N+T 400V 63A IP67	n	1
230V/16A 2P+T CEE IP67	n	1
230V 16A SCHUKO IP68	n	1
3P+N+T CEE 400V 16A IP67	n	1
NB: zur Montage is weiteres Zubehör erforderlich:	ETB	

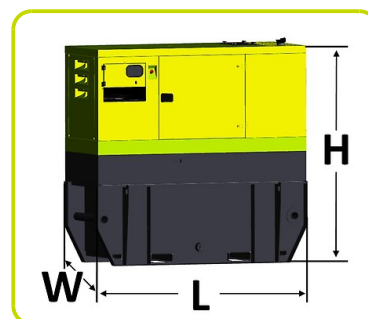


## STROMERZEUGER ZUBEHÖR

KPR - Premium Kit (Ölauffangwanne, Leckagewarnung, Ölabsaugpumpe)	
AFP - Kraftstoff-Transferpumpe	ACP MPP

## vergrößerter Kraftstofftank

Tankinhalt	l	1750
Länge (Stromerzeuger)	(L) mm	3414
Breite (Stromerzeuger)	(W) mm	1398
Höhe (Stromerzeuger)	(H) mm	2539



## MOTOR ZUBEHÖR

PHS - Motorvorwärmung - verfügbar für die folgenden Modelle:	ACP MPP
--	---------



## Zubehör

Als Zubehör erhältlich

### LTS - Umschalterschütze in Schaltschrank lose beiliegend - Zubehör ACP

LTS Schrank enthält im einzelnen:

Motorisierter 4-poliger Nocken-Schalter mit interner mechanischer Verriegelung  
Unter Belastung schaltbar, sowohl manuell als auch automatisch  
mit oder ohne Pause in der Nullstellung  
Mit Bügelschloss verriegelbar  
Einfacher Anschluss an Kupferschiene mit Schraubbolzen

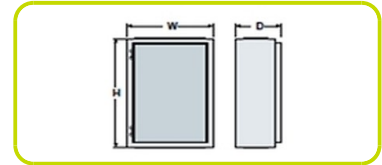
Konform nach: IEC 60947-1 IEC 60947-3, CEI EN 60947-1 / CEI EN 60947-3 IEC 439-1, CEI EN 60439-1 IEC 204-1, CEI EN 60204-1, VDE 0660 Teil 107



### Nominelle Leistung und Abmessungen des LTS (standard\*)

Nennspannung	A	250
Breite	(W) mm	600
Höhe	(H) mm	400
Tiefe	(D) mm	200

\* = Available electrical power more



The information is aligned with the Data file at the time of download. Printed on 03/02/2017 (ID 1992)

©2016 | PR INDUSTRIAL s.r.l. | All rights reserved | Image shown may not reflect actual package.  
Specifications subject to change without notice

